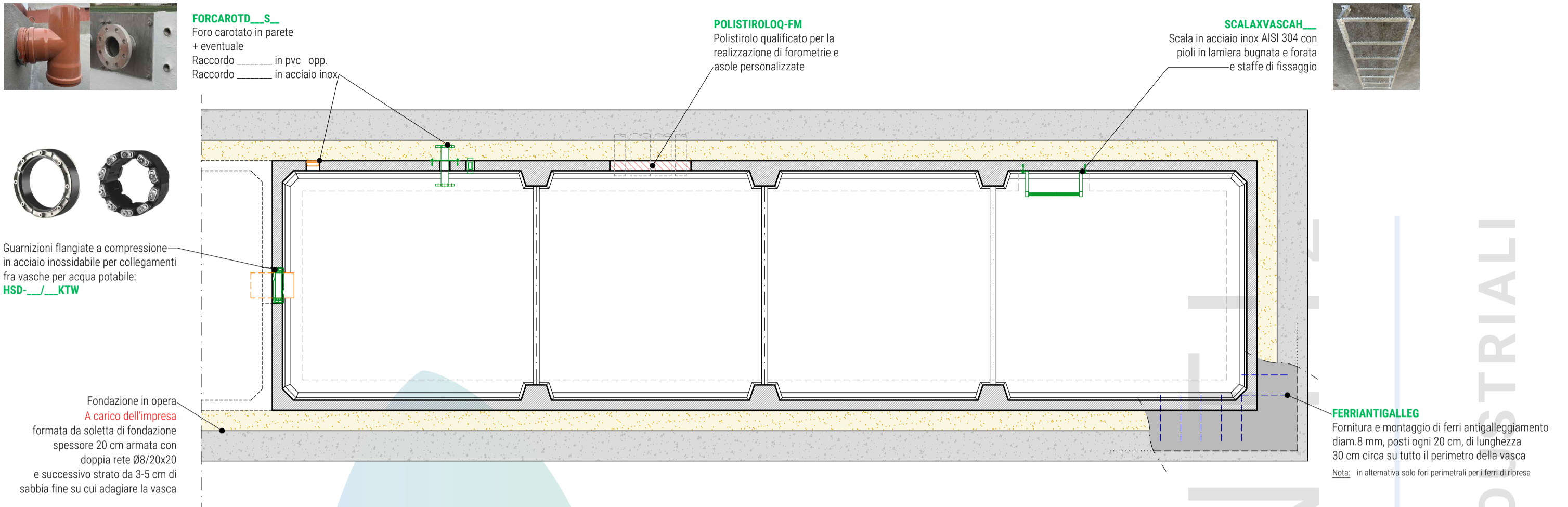
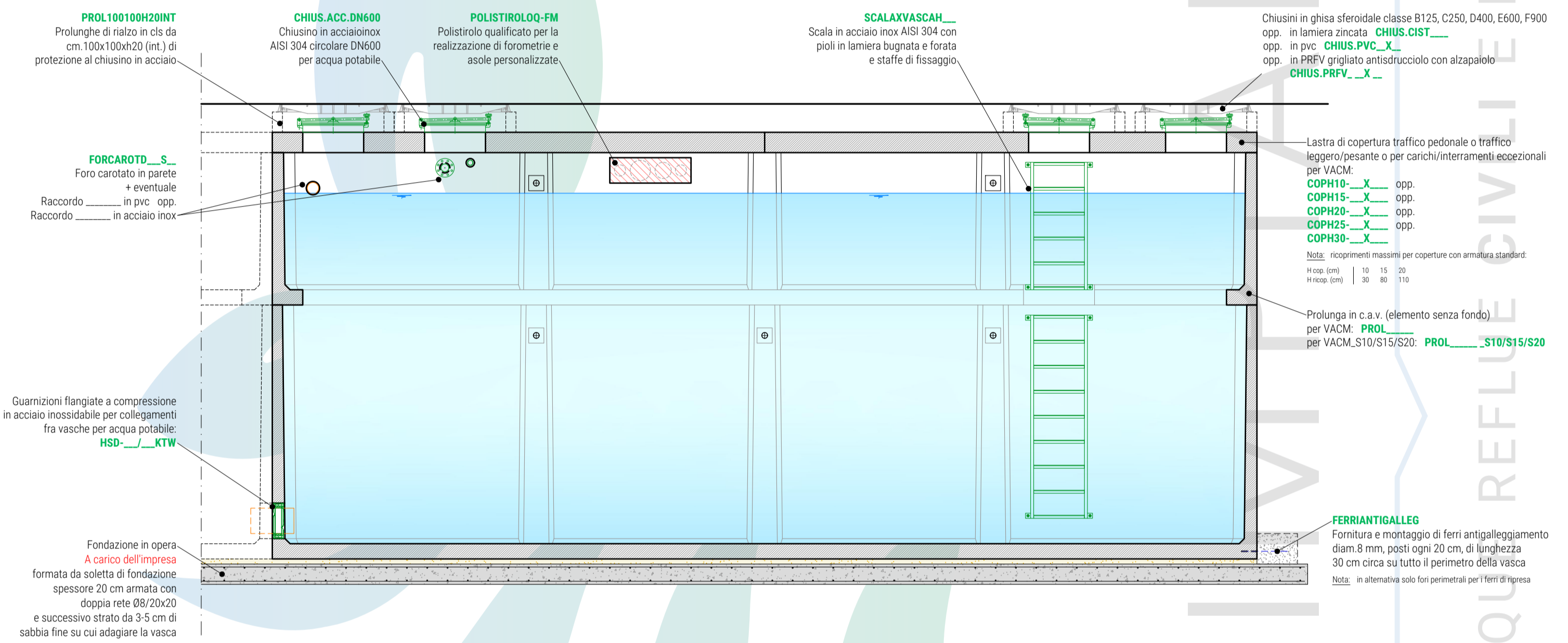


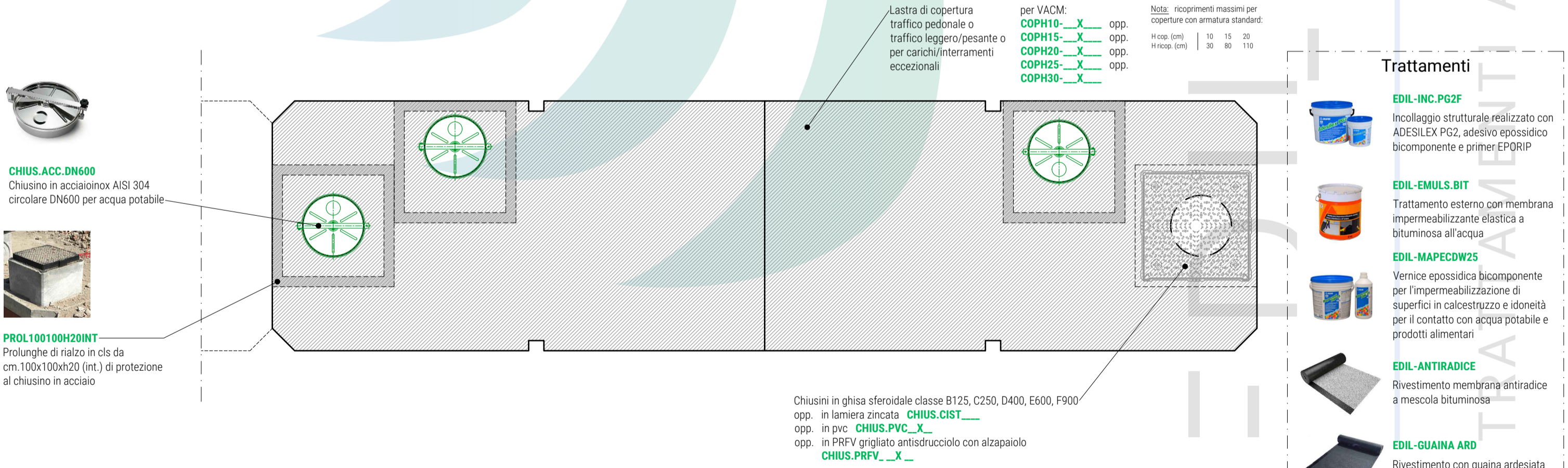
**PIANTA VASCA**



**SEZIONE LONGITUDINALE**



**PIANTA COPERTURA**



**Trattamenti**

- EDIL-INC.PG2F**  
Incollaggio strutturale realizzato con ADESILEX PG2, adesivo epossidico bicomponente e primer EPORIP
- EDIL-EMULS.BIT**  
Trattamento esterno con membrana impermeabilizzante elastica a bituminosa all'acqua
- EDIL-MAPECDW25**  
Vernice epossidica bicomponente per l'impermeabilizzazione di superfici in calcestruzzo e idoneità per il contatto con acqua potabile e prodotti alimentari
- EDIL-ANTIRADICE**  
Rivestimento membrana antiradice a miscela bituminosa
- EDIL-GUAINA ARD**  
Rivestimento con guaina ardesiata per coperture/tetti di vasche/locali tecnici
- EDIL-MEMBRABUGF**  
Membrana bugnata resistente agli urti per la protezione di vasche interrate in calcestruzzo
- EDIL-ARMODILLO**  
Rivestimento con Armodillo antiradice per l'impermeabilizzazione e la protezione meccanica delle pareti esterne
- EDIL-SIG.POTABF**  
Adesivo e sigillante tissotropico multifunzione idoneo al contatto con acqua potabile

**Il calcestruzzo prodotto da Edil Impianti 2 può essere integrato con:**

- IDROCONCRETE 1200**  
® Additivo cristallizzante per calcestruzzi impermeabili a sistema integrale
- GREEMIX3D-\_\_KG**  
® Armature rinforzate con fibre d'acciaio
- RICICLATO**  
Miscela di calcestruzzo con contenuto di materiale riciclato conforme alla UNI/PdR 88:2020

**Pratiche e Servizi**

- Assistenza/Manodopera: **COSTO\_** \_\_\_\_\_ Assistenza c/o cantiere di ns personale specializzato compreso vitto, alloggio e trasferta (\_\_\_ gg lav. con n.\_\_\_\_\_ operai specializzati);
- Relazione Strutturale: **RELAZDEPSISM-SP** Relazione di calcolo, tavola strutturale Specifica per deposito sismico firmata da ns. tecnico abilitato e redatta in base alle condizioni di posa ed alla relazione geologica da Voi indicate (deposito a Vs. carico) ed inviata a mezzo mail. Sono esclusi oneri, versamenti e marche da bollo;
- Trasporto: **TRASP\_** \_\_\_\_\_ Trasporto con mezzo/i idoneo/i ns vettore, escluso lo scarico c/o vs cantiere se agibile;
- Scarico: Prestazione di scarico e movimentazione manufatti c/o vs cantiere con nolo a caldo mezzo idoneo (salvo sopralluogo tecnico, agibilità). Necessaria assistenza con personale per operazioni di imbragatura (\_\_\_ gg lav. minimo fatturabile 10 h, tn \_\_\_\_\_).

**Esclusioni**

Sono da ritenersi esclusi dalla fornitura, se non espressamente indicati in offerta: scavi, rinterrati, soletta di sottofondazione perfettamente in piano (toleranza cm.1), strato di allettamento tirato a staggia (spessore medio cm.4) dove prevista e indicata in funzione del tipo di impianto, sigillatura degli elementi prefabbricati (se previsto e richiesto), collegamenti idraulici, elettrici e pneumatici, fornitura montaggio e sigillatura di anelli raggiungiquota e chiusini d'ispezione, trasporti e scarico con gru idonea, schede strutturali specifiche redatte in base ai parametri della relazione geologica fornita dai committenti.

